



## Les principaux instruments de cofinancement publics en faveur des PME luxembourgeoises

*Les aides directes du Ministère de l'Économie en faveur des PME luxembourgeoises*

*Chambre des Métiers  
Chambre de Commerce*

*31 mars 2015  
1er avril 2015*



- Les PME: acteurs clé de l'économie
- Croissance et emploi sont les fruits de l'investissement en équipements, immeubles, biens immatériels (brevets, licences), savoir-faire, recherche développement, innovation ...
- D'où l'incitation pour les PME à investir
- Encadrement communautaire des aides



# Critères PME

Catégorie d'entreprise	Effectifs: unités de travail par an (UTA)	Chiffre d'affaires annuel	ou	Total du bilan annuel
Moyenne	< 250	≤ 50 millions d'euros (40 millions d'euros en 1996)	ou	≤ 43 millions d'euros (27 millions d'euros en 1996)
Petite	< 50	≤ 10 millions d'euros (7 millions d'euros en 1996)	ou	≤ 10 millions d'euros (5 millions d'euros en 1996)

Base légale: règlement grand-ducal du 16 mars 2005 portant adaptation de la définition des micros, petites et moyennes entreprises



Pour calculer les seuils énoncés ci-avant, il faut déterminer si l'entreprise est:

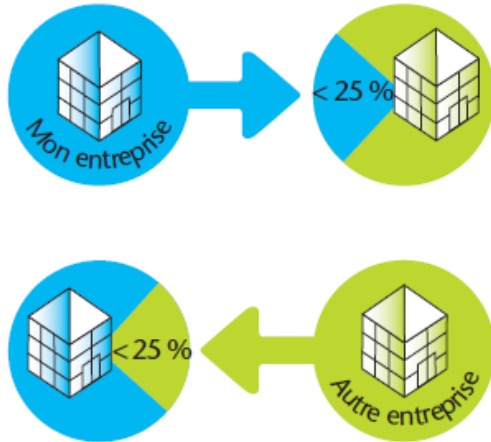
- **Autonome** (pas de liens de participation),
- **Partenaire** (lien de participation entre 25% et 50%)
- **Liée** (lien de participation dépassant 50%)



# Critère d'indépendance

## ENTREPRISES AUTONOMES

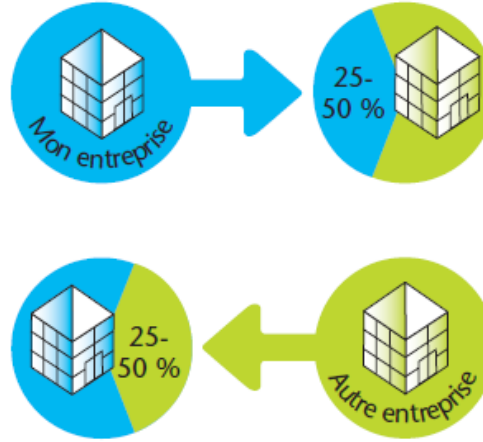
Mon entreprise détient moins de 25 % (capital ou droits de vote) d'une autre entreprise et/ou une autre entreprise détient moins de 25 % de la mienne.



Pas d'autres grandeurs à prendre en considération

## ENTREPRISES PARTENAIRES

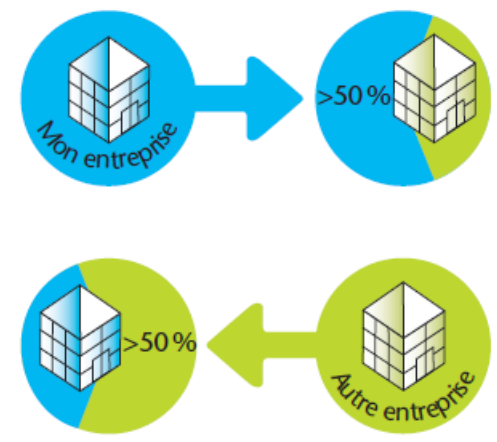
Mon entreprise détient au moins 25 %, mais pas plus de 50 %, d'une autre entreprise et/ou une autre entreprise détient au moins 25 %, mais pas plus de 50 %, de la mienne.



Effectifs, chiffre d'affaires et total bilan de l'entreprise partenaire sont à ajouter au pro-rata de la participation

## ENTREPRISES LIÉES

Mon entreprise détient plus de 50 % des droits de vote des actionnaires ou des associés d'une autre entreprise et/ou une autre entreprise détient plus de 50 % des miens.



Effectifs, chiffre d'affaires et total bilan de l'entreprise liée sont à ajouter intégralement



## **5 régimes d'aides de l'Etat**

- 1° Régime général d'aides à l'investissement
- 2° Régime d'aides aux créateurs ou aux repreneurs d'entreprises
- 3° Régime d'aide « sécurité alimentaire »
- 4° Régime d'aide aux projets de recherche-développement
- 5° Régime d'aide à l'innovation de procédé et d'organisation dans les services



# *1° Le régime général d'aides*

## **Bénéficiaires**

- PME régulièrement établies sur le territoire du Grand-Duché sainement gérées
- Disposant d'une autorisation d'établissement en application de la loi du 2 septembre 2011
- Offrant des garanties suffisantes de viabilité
- Exploitant = Investisseur



## **Investissements éligibles**

Immobilisations corporelles:

- Actifs fixes corporels (constructions, équipement, machines, outillage,...)
- Création, extension ou modernisation d'un établissement
- Reprise d'un établissement

Immobilisations incorporelles:

- Transfert de technologie
- Acquisition de brevets, de licences





# *1° Le régime général d'aides*

## **Exceptions**

Règlement grand-ducal du 9 mai 2010 publié au mémorial énonce la liste des exceptions tant pour les activités que pour les types d'investissements non éligibles.

## **Exemples**

- Les investissements en matériel de transport
- Matériel de location
- Entreprises bénéficiant d'une concession étatique
- Fiduciaires, bureaux de comptables, professions libérales
- Débits de boissons
- ...



# *1° Le régime général d'aides*

## **Exceptions (suite)**

- L'embellissement
- Les frais d'entretiens et de réparations
- Les parties immatérielles d'un fonds de commerce
- Les pas de portes
- Les frais de formations (INFPC)
- Le matériel roulant ainsi que les bennes, les containers, etc.
- La modicité (< 12.500€ pour les PE et < 25.000 € pour les ME)
- Le petit matériel (valeur unitaire < 250€)
- Le stock, le matériel destiné à la revente
- ...



## **Intensité maximale des aides**

- Petites entreprises (PE): maximum 20%
- Moyennes entreprises (ME): maximum 10%
- En principe, toutes les demandes doivent être introduites au préalable (effet incitatif)
- Possibilité de prime pour certains projets annoncés de façon préalable



# *1° Le régime général d'aides*

## **Intensité maximale des aides**

	Intensité d'aide sans demande préalable	Intensité d'aide avec demande préalable
PME Surface < 400m2 dans une Grande Surface	5%	7%
Moyenne entreprise (Artisanat et commerce)	7.5%	10%
Petite entreprise (Artisanat et commerce)	10-15%	14-20%
Moyenne entreprise (Activités industrielles)	X	10 %
Petite entreprise (Activités industrielles)	X	20 %



## **Aides pour services de conseil**

Services fournis par des conseillers extérieurs:

- Pour des projets ponctuels se situant hors de tâches récurrentes de gestion journalière
- Nécessitant des connaissances ou un savoir-faire technique ou scientifique

Intensité de l'aide: maximum de 50% (10%-20% pour des PME à activités industrielles) du coût des services extérieurs avec un maximum de 100.000 €

Exemple: Certification ISO 9000 ou 14000



## **Investissement initial**

Investissement en capital fixe se rapportant à

- Création d'un nouvel établissement
- Reprise d'un établissement existant

## **Intensité de l'aide**

- Taux d'intervention de base + 10% (max 200.000 €)
- Présentation obligatoire d'un plan d'affaires



## *2° Régime d'aides aux créateurs ou repreneurs d'entreprises*

### **Bénéficiaires**

#### *Entreprise individuelle:*

- Pas d'activité économique à titre d'indépendant antérieure
- Pas de participation de plus de 25% dans une entreprise

#### *Personne morale:*

Mêmes conditions exigées

- dans le chef de l'actionnaire détenant une participation >25%
- et
- dans le chef de la personne détenant la qualification professionnelle



## **Entreprises éligibles**

- Entreprises artisanales et commerciales du secteur de l'alimentation

## **Investissements éligibles**

- Instruments et méthodes permettant d'assurer ou d'accroître l'hygiène des denrées alimentaires, ou d'améliorer la traçabilité
- Mesures nécessaires pour garantir la sécurité et la salubrité des produits alimentaires





## **Intensité d'aide**

- Maximum 40% de l'investissement éligible

## **Recours à des conseils externes**

- Maximum de 75% des dépenses engagées
- maximum 100.000 €



Investissements en matière de sécurité alimentaire subdivisés dans  
3 catégories:

- Equipement de base (régime général)
- Equipement de facilité (20% d'aide)
- Equipement de sécurité alimentaire (30-40% d'aide)



### Types de R&D concernés

#### *Recherche industrielle*

Recherche visant à acquérir de nouvelles connaissances non encore exploitables commercialement dans le but de permettre (éventuellement lors d'un développement expérimental ultérieur) la création de nouveaux produits, procédés, services, méthodes ou organisations.

#### *Développement expérimental*

Activité visant à développer des produits, des procédés, des services, des méthodes ou organisations nouveaux, modifiés ou améliorés (y compris la création de prototypes).



### **Coûts éligibles**

Les coûts éligibles comportent les coûts suivants directement liés au projet de R&D:

- les dépenses de personnel
- les coûts d'utilisation des instruments, équipements, machines, outillages, installations, terrains et bâtiments
- les matériaux et autres consommables
- les frais de sous-traitance
- les frais généraux
- tout autre type de coût directement lié au projet.



### **Critères d'évaluation**

Les principaux critères d'évaluation sont les suivants:

- le caractère innovant du projet
- les risques technologiques qui permettent de démontrer le caractère R&D du projet
- le potentiel économique
- la capacité financière de l'entreprise en relation avec la taille du projet
- l'effet incitatif de l'aide



### Intensité maximale des aides

Recherche Industrielle:	50%
Développement Expérimental:	25%
Bonus Petite Entreprise:	+20%
Bonus Moyenne Entreprise:	+10%
Bonus Coopération (PPP)	+15%

*La demande d'aide doit être introduite avant le début des travaux!*



### Types d'innovations concernées

#### *Innovation de procédé*

Mise en œuvre d'une méthode de production ou de distribution nouvelle ou sensiblement améliorée.

#### *Innovation d'organisation*

Mise en œuvre d'une méthode organisationnelle nouvelle dans les pratiques, sur le lieu de travail ou dans les relations extérieures de l'entreprise, liée à l'utilisation des technologies de l'information et de la communication (TIC).



### **Coûts éligibles**

Les coûts éligibles comportent les coûts suivants directement liés au projet d'innovation:

- les dépenses de personnel
- les coûts d'utilisation des instruments, équipements, machines, outillages, installations, terrains et bâtiments
- les matériaux et autres consommables
- les frais de sous-traitance
- les frais généraux
- tout autre type de coût directement lié au projet.





### **Conditions d'éligibilité**

- l'innovation d'organisation doit être liée à l'utilisation des TICs
- le projet doit être dirigé par un chef de projet identifié et qualifié, les coûts du projet devant faire l'objet d'un budget
- le projet doit déboucher sur la mise au point d'une norme, d'un modèle, d'une méthode ou d'une notion économique pouvant être systématiquement reproduit
- l'innovation doit représenter une nouveauté ou une amélioration sensible, par rapport à l'état de l'art dans le secteur concerné au sein de l'Union européenne
- le projet doit comporter un degré de risque d'échec réel.



### **Critères d'évaluation**

Les principaux critères d'évaluation sont les suivants:

- le caractère innovant du projet par apport à l'état de l'art
- la reproductibilité de l'innovation
- les risques technologiques du projet
- le potentiel économique
- la capacité financière de l'entreprise en relation avec la taille du projet
- l'effet incitatif de l'aide



### Intensité maximale des aides

Petite Entreprise: 35%

Moyenne Entreprise: 25%

*La demande d'aide doit être introduite avant le début des travaux!*



## ***Les formes de l'aide***

### ***- Subventions***

*Versement après achèvement de l'investissement, du projet R&D ou du projet d'innovation*

*Possibilité de versement par tranches au fur et à mesure de la réalisation du projet*

### ***- Bonifications d'intérêts***

*Maximum 4 %*

*Mais taux du prêt bancaire ne doit pas < 1 % bonification déduite*



Demande à adresser à:

Régimes Recherche-Développement-Innovation

Ministère de l'Économie  
Direction de la Recherche et de l'Innovation  
L-2914 Luxembourg

Autres régimes d'aides

Ministère de l'Économie  
DG PME ET ENTREPREUNARIAT  
B.P. 535  
L-2937 Luxembourg



## Informations complémentaires et formulaires de demande

[www.guichet.public.lu](http://www.guichet.public.lu)

[www.innovation.public.lu](http://www.innovation.public.lu)

## Accompagnement et assistance

[www.luxinnovation.lu](http://www.luxinnovation.lu)



## Contacts directs auprès du Ministère de l'Économie

### ACTIVITÉS ARTISANAT-COMMERCE

**Gilles Scholtus**

Tel : 2478-4726

Email: [gilles.scholtus@eco.etat.lu](mailto:gilles.scholtus@eco.etat.lu)

**Marie-Paule Grün**

Tel: 2478-4712

Email: [marie-paule.grun@eco.etat.lu](mailto:marie-paule.grun@eco.etat.lu)

**Patricia André**

Tel: 2478-4722

Email: [patricia.andre@eco.etat.lu](mailto:patricia.andre@eco.etat.lu)

### ACTIVITÉS INDUSTRIELLES

**Viviane Rischette**

Tel: 2478-4184

Email: [viviane.rischette@eco.etat.lu](mailto:viviane.rischette@eco.etat.lu)

### RECHERCHE-DÉVELOPPEMENT- INNOVATION

**Gregory Saeul**

Tel: 2478-4183

Email: [gregory.saeul@eco.etat.lu](mailto:gregory.saeul@eco.etat.lu)